


DECORGLASS

**SZKŁO ORNAMENTOWE
BEZBARWNE I KOLOROWE**




DECORGLASS

ABSTRACTO (117)

Grubości	Wymiar	
4 mm 4 mm	1650 x 2160 mm 1420 x 2160 mm	

ANTIQUE brązowy

Grubości	Wymiar	
4 mm	1650 x 2160 mm	


ALTDEUTSCH F

Grubości	Wymiar	
4 mm	1650 x 2160 mm	


ANTIQUE żółty

Grubości	Wymiar	
4 mm	1650 x 2160 mm	


ALTDEUTSCH K

Grubości	Wymiar	
4 mm	1650 x 2160 mm	

ARENA C (6)

Grubości	Wymiar	
4 mm SR	1650 x 2160 mm	


ALTDEUTSCH K brązowy

Grubości	Wymiar	
4 mm	1650 x 2160 mm	

ESTRIADO

Grubości	Wymiar	
4 mm 6 mm SR	1650 x 2160 mm 1650 x 3210 mm	


ALTDEUTSCH K żółty

Grubości	Wymiar	
4 mm	1650 x 2160 mm	

FIRO

Grubości	Wymiar	
4 mm	1420 x 2160 mm	

ANTIQUE


Grubości	Wymiar	
4 mm	1650 x 2160 mm	

KAROLIT

Grubości	Wymiar	
4 mm	1650 x 2160 mm	


KATHEDRAL MAX (109)

Grubości	Wymiar
4 mm 4 mm	1560 x 1650 mm 1650 x 2160 mm



LALIVA brązowy (121)

Grubości	Wymiar
4 mm	1420 x 2160 mm




KATHEDRAL MIN

Grubości	Wymiar
4 mm	1650 x 2160 mm



LALIVA żółty (121)

Grubości	Wymiar
4 mm	1420 x 2160 mm




KATHEDRAL MIN żółty

Grubości	Wymiar
4 mm	1650 x 2160 mm



LISTRAL A

Grubości	Wymiar
4 mm	1650 x 2160 mm




KRALIKA (77)

Grubości	Wymiar
4 mm	1420 x 2160 mm




LISTRAL D (3)

Grubości	Wymiar
4 mm	1420 x 2160 mm



KRALIKA żółty (77)

Grubości	Wymiar
4 mm	1420 x 2160 mm



LISTRAL F

Grubości	Wymiar
4 mm	1650 x 2160 mm




LALIVA (121)

Grubości	Wymiar
4 mm	1420 x 2160 mm



LISTRAL H

Grubości	Wymiar
4 mm	1650 x 2160 mm



DECORGLASS


LISTRAL K (10)

Grubości	Wymiar
4 mm	1420 x 2160 mm



MONUMENTAL M (102)

Grubości	Wymiar
4 mm 10 mm	1420 x 2160 mm 2024 x 2520 mm




LISTRAL L

Grubości	Wymiar
4 mm SR 6 mm SR	2040 x 2520 mm 2040 x 2520 mm



MONUMENTAL M żółty (102)

Grubości	Wymiar
4 mm	1420 x 2160 mm



LISTRAL M

Grubości	Wymiar
4 mm	1650 x 2160 mm




MONUMENTAL S

Grubości	Wymiar
4 mm	1650 x 2160 mm



MADERA

Grubości	Wymiar
4 mm	1650 x 2160 mm



MORESCO (84)

Grubości	Wymiar
4 mm	2400 x 2520 mm




MARIS

Grubości	Wymiar
4 mm 6 mm	2000 x 3210 mm 2000 x 3210 mm



PAPIRUS (120)

Grubości	Wymiar
4 mm 4 mm 4 mm	450 x 1170 mm 450 x 1420 mm 1650 x 2160 mm



MAURITIUS (116)

Grubości	Wymiar
4 mm	1650 x 2160 mm



SAHARA

Grubości	Wymiar
4 mm	1650 x 2160 mm




SILVIT (118)

Grubości	Wymiar
4 mm SR	1650 x 2160 mm
4 mm SR	1650 x 2500 mm
4 mm SR	1420 x 2610 mm
4 mm SR	2160 x 3300 mm




VEISO (21)

Grubości	Wymiar
4 mm	1420 x 2160 mm




SILVIT brązowy (118)

Grubości	Wymiar
4 mm	1650 x 2160 mm
4 mm	2160 x 1420 mm
8 mm SR	2040 x 4350 mm



VEISO żółty (21)

Grubości	Wymiar
4 mm	1420 x 2160 mm




SPOTLYTE

Grubości	Wymiar
4 mm	1650 x 2160 mm




VISON (101)

Grubości	Wymiar
3 mm	2160 x 3700 mm
4 mm SR	1100 x 2300 mm
4 mm SR	1420 x 2160 mm
4 mm SR	1650 x 2160 mm
4 mm SR	2160 x 3300 mm




TARASSA (160)

Grubości	Wymiar
4 mm	1420 x 2160 mm



VISON brązowy (101)

Grubości	Wymiar
4 mm SR	1420 x 2160 mm
4 mm SR	1650 x 2160 mm




THELA

Grubości	Wymiar
4 mm	2000 x 3210 mm
6 mm	2000 x 3210 mm
8 mm	2040 x 2520 mm
8 mm	2040 x 3300 mm
8 mm	2040 x 4350 mm




WATERDROP (54)

Grubości	Wymiar
4 mm	1420 x 2160 mm




TONELLE (111)

Grubości	Wymiar
4 mm	1420 x 2160 mm



WATERDROP żółty (54)


Grubości	Wymiar
4 mm	1420 x 2160 mm



DECORGLASS


WATERFALL (105)

Grubości	Wymiar
4 mm	1420 x 2160 mm
4 mm	2160 x 3300 mm




ZEFIRO brązowy (119)

Grubości	Wymiar
4 mm	1420 x 2160 mm
4 mm	1650 x 2160 mm




WATERFALL brązowy (105)

Grubości	Wymiar
4 mm	1420 x 2160 mm



ZEFIRO żółty

Grubości	Wymiar
4 mm	1420 x 2160 mm




ZEFIRO (119)

Grubości	Wymiar
4 mm	1420 x 2160 mm



ARENA C zbrojone żółty (6)

Grubości	Wymiar
6 mm	2040 x 2520 mm




WIRED 1/2

Grubości	Wymiar
6 mm	1260 x 2040 mm
6 mm	1860 x 2040 mm
6 mm	2040 x 2520 mm
6 mm	2040 x 3300 mm



ARENA C zbrojone brązowy (6)

Grubości	Wymiar
6 mm	2040 x 2520 mm



Podane wzory i wymiary są standardową ofertą SAINT-GOBAIN GLASS. Wszelkie produkty wykraczające poza standardową ofertę prosimy konsultować bezpośrednio z Biurem Obsługi Klienta.

SR - jest specjalnym gatunkiem szkła ułatwiającym hartowanie. Szkło to podlega dodatkowej kontroli jakości podczas procesu produkcji.

OPIS

Szkło DECORGLASS jest szkłem ornamentowym bezbarwnym lub barwionym w masie. To półprzeźierne szkło uzyskuje się w procesie walcowania płynnego szkła pomiędzy dwoma cylindrami. Na jednym z cylindrów znajduje się wygrawerowany wzór, który w procesie produkcji tłoczony jest na szkło.

ZASTOSOWANIA

Szkło DECORGLASS znakomicie nadaje się do projektowania wnętrz rozświetlając je, dając zarazem poczucie prywatności. W ofercie znajduje się szeroka gama wzorów, pasujących do wystroju mieszkań oraz pomieszczeń niemieszkalnych. Niektóre z zastosowań to:

- Ścianki działowe i ścianki przesuwne;
- Szklane i oszklone drzwi;
- Okna;
- Kabiny prysznicowe i osłony wannowe;
- Meble (biurka, stoły, lamy, półki);
- Barieryki do zastosowań wewnętrznych i zewnętrznych;
- Mała architektura miejska

ZALETY

Walory estetyczne

Szkło DECORGLASS przepuszcza światło, subtelnie je przy tym rozpraszając oraz wyjątkowo harmonijnie współgra z każdym stylem wystroju wnętrz, zarówno klasycznym, jak i nowoczesnym.

Światło i prywatność

DECORGLASS wydziela przestrzeń, jednocześnie rozświetlając ją i nadając jej perspektywę. Dzięki tym właściwościom jego zastosowanie pozwala na: optyczne powiększenie pomieszczeń mieszkalnych za pomocą przyjemnie rozproszonego światła; nadanie wnętrzu domowego, intymnego nastroju, dzięki odgradzeniu się od niepożądanych spojrzeń z zewnątrz.

PRODUKTY PRZETWORZONE

W zależności od modelu, szkło DECORGLASS może być:

- Poddawane obróbce krawędziowej;
- Gięte;
- Srebrzone (MIRALITE CONTRAST) lub emaliowane (EMALIT EVOLUTION CONTRAST);
- Hartowane lub laminowane* dla



MARIS



ARENA C


zwiększenia bezpieczeństwa;

- Łączone w zestawy laminowane dla zwiększenia komfortu akustycznego* STADIP SILENCE.
- Zestawiane w szyby zespolone dla zwiększenia komfortu termicznego.

* Powierzchnia pokryta wzorem skierowana jest na zewnątrz zestawu.

ZGODNOŚĆ Z PRZEPISAMI

Szkło DECORGLASS jest zgodne z wymogami normy PN-EN 572-5. Firma SAINT-GOBAIN GLASS dołożyła wszelkich starań, aby zapewnić aktualność informacji zawartych w niniejszym opracowaniu w chwili jego publikacji. Aby jak najlepiej dostosować dostępny asortyment do potrzeb klientów, SAINT-GOBAIN GLASS zastrzega sobie prawo wprowadzania zmian do tych wyrobów lub ich wycofania z produkcji bez uprzedniego powiadomienia. SAINT-GOBAIN GLASS nie ponosi odpowiedzialności za ewentualny brak informacji o produktach DECORGLASS, których nie ujęto w niniejszym opracowaniu.



MONUMENTAL

MONTAŻ I KONSERWACJA

Montaż szkła DECORGLASS powinien przebiegać zgodnie z wymogami bezpieczeństwa i obowiązującymi przepisami. Podczas cięcia szkła należy zwracać uwagę na układ wzoru i zestawiać formatki ułożone w tym samym kierunku.



bgp@saint-gobain.com

www.saint-gobain-glass.pl